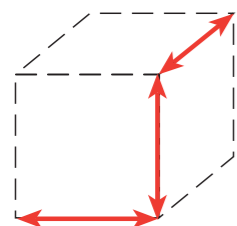


BISAGRA DE ACERO REGULABLE



PERFILES CHAPADOS




RETENEDOR LIMITADOR DE APERTURA EN TODOS, EXCEPTO EN EL MOD. 1015-AL



RETENEDOR



PESTILLOS MANUALES



ESCUDO PROTECTOR ANTI EXTRACCIÓN Y PLACA DE ACERO TEMPLADO CK-67

ESTRUCTURA INTERIOR DE ACERO



2




**PERFIL ANTIPALANCA
PERFIL DE ACERO
CON 6 PIVOTES DE
ACERO MACIZO DE 25X16 mm.**



3



CERRADURAS DE ALTA SEGURIDAD



MARCO FUNDA DE ATORNILLAR

MARCO SOBRE PREMARCADO DE ACERO

MARCOS DE ATORNILLAR A PREMARCADO DE MADERA O PREMARCADO DE ACERO Y PARA FIJARLOS CON OBRA

BURLETE

BURLETE DE GOMA Y FIELTRO QUE AL CERRAR LA PUERTA, BAJA AUTOMÁTICAMENTE CERRANDO EL HUECO CON EL SUELO.